



Content


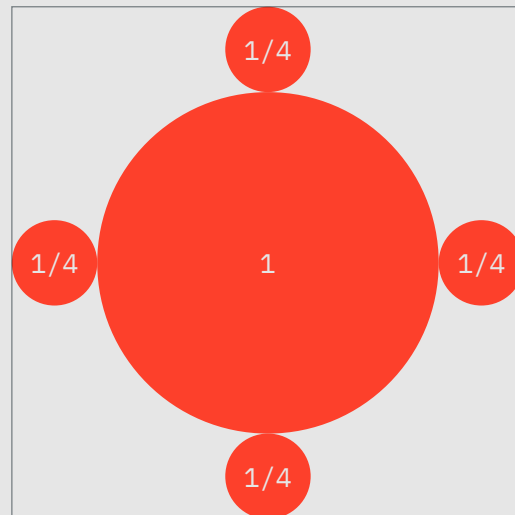
Logo.....	3
Farbwerte.....	6
Schrift.....	7
Bildwelt.....	8
Social Media.....	9
Newsletter.....	11

Logo

Bildmarke



Sicherheitsabstand



Logo

Bild- & Wortmarke



Sicherheitsabstand



Logo


Bild- & Wortmarke + Claim



Sicherheitsabstand



Farbwerte



Weiss

R	230	C	11
G	230	M	8
B	230	Y	9
		K	0


#E6E6E6



Schwarz

R	15	C	80
G	31	M	60
B	38	Y	50
		K	80

#0F1F26



Rot

R	253	C	0
G	64	M	85
B	43	Y	83
		K	0

#FD402B

Schrift

IBM Plex
Mono
Regular

Bildwelt

Farbüberlagerung

Photoshop:
Farbfläche (RCL_Rot) über
Bild legen und auf Multipli-
zieren stellen.



Social Media

Export

Datei -> Exportieren -> Für
Bildschirme exportieren...



Profilbild



Facebook Header

Post Text



Post Text & Bild



Post Bild




Social Media



Story Text



Story Text & Bild



Story Bild

Newsletter

Editieren und über einen geeigneten Newsletter-Anbieter die »RCL_Newsletter.zip« Datei hochladen.

Mailchimp
Rapidmail
etc.

